

คู่มือการใช้ระบบการรับสมัครเข้าศึกษาต่อมหาวิทยาลัยราชภัฏเชียงใหม่

ภาคปกติ ปีการศึกษา 2561

รอบที่ 2 การรับแบบโควตา

1. เข้าสู่ระบบการรับสมัครนักศึกษาภาคปกติที่ <http://www.entrance.cmru.ac.th/entrance>
จะปรากฏ ดังรูปภาพที่ 1

รับสมัครนักศึกษา ระดับปริญญาตรี ภาคปกติ
ปีการศึกษา 2561 มหาวิทยาลัยราชภัฏเชียงใหม่

หน้าแรก กรอกใบสมัคร แก้ไขข้อมูล สถิติการสมัคร สถิติการชำระเงิน แผนการรับสมัคร

ปฏิทินการรับนักศึกษามหาวิทยาลัยราชภัฏเชียงใหม่ ปีการศึกษา 2561

คู่มือใช้งาน ระบบรับสมัคร

สำนักทะเบียนและประมวลผล มหาวิทยาลัยราชภัฏเชียงใหม่

ปฏิทินการรับนักศึกษาภาคปกติ ปีการศึกษา 2561

สมัครและชำระค่าสมัคร 
สมัครทางอินเทอร์เน็ตและชำระค่าสมัครผ่าน
ธนาคารไทยพาณิชย์ จำกัด ทุกสาขา
ระหว่างวันที่ 16 มีนาคม - 10 เมษายน 2561

สอบความสามารถเฉพาะด้าน
สอบปฏิบัติ / สอบภาษาอังกฤษ-ภาษาจีน
เฉพาะสาขาวิชาที่จัดสอบเท่านั้น
ในวันที่ 22 เมษายน 2561

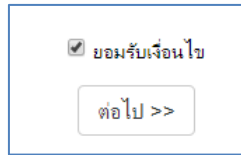
ประกาศรายชื่อผู้ผ่านคัดเลือก

รูปภาพที่ 1

2. คลิกที่เมนู “กรอกใบสมัคร”

หน้าแรก กรอกใบสมัคร แก้ไขข้อมูล สถิติการสมัคร สถิติการชำระเงิน แผนการรับสมัคร

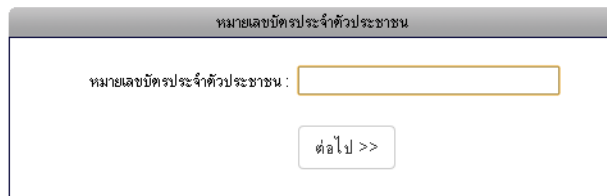
3. ผู้สมัครอ่านประกาศและข้อกำหนดสำหรับผู้สมัครหลักสูตรศาสตรบัณฑิต หากต้องการสมัครต่อ ให้เช็คเลือก “ยอมรับเงื่อนไข” และคลิกปุ่ม “ต่อไป” ดังรูปภาพที่ 2



A screenshot of a web form. At the top, there is a checkbox labeled "ยอมรับเงื่อนไข" (Accept terms and conditions) which is checked. Below the checkbox is a button labeled "ต่อไป >>" (Next >>).

รูปภาพที่ 2

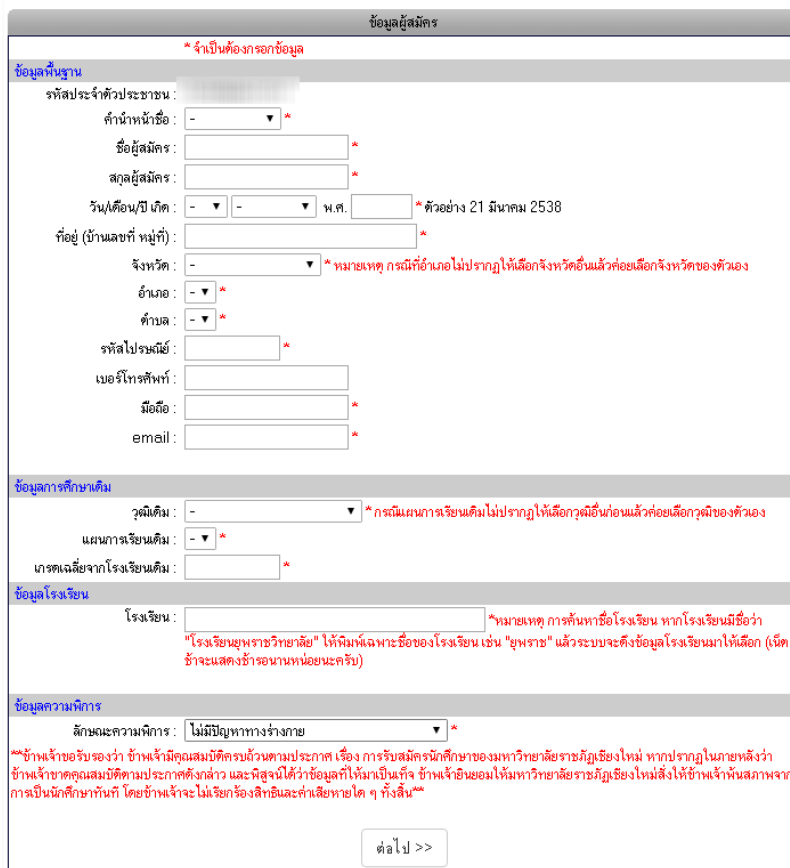
4. ผู้สมัครกรอกหมายเลขบัตรประจำตัวประชาชน 13 หลัก และคลิกปุ่ม “ต่อไป” ดังรูปภาพที่ 3



A screenshot of a web form titled "หมายเลขบัตรประจำตัวประชาชน" (National ID Number). It features a text input field for entering the 13-digit ID number and a button labeled "ต่อไป >>" (Next >>).

รูปภาพที่ 3

5. ผู้สมัครกรอกข้อมูลพื้นฐาน ข้อมูลการศึกษาเดิม ข้อมูลโรงเรียน และข้อมูลความพิการ เมื่อดำเนินการกรอกข้อมูลเสร็จเรียบร้อยแล้วให้คลิกปุ่ม “ต่อไป” ดังรูปภาพที่ 4



A screenshot of a comprehensive registration form titled "ข้อมูลผู้สมัคร" (Applicant Information). The form is divided into several sections, each with a header and a red asterisk indicating required information:

- ข้อมูลพื้นฐาน (Basic Information):** Includes fields for National ID Number, Address, Name, Surname, Date of Birth (with a note: "ตัวอย่าง 21 มีนาคม 2538"), Home Address, Province, Gender, Nationality, Religion, and Email.
- ข้อมูลการศึกษาเดิม (Previous Education):** Includes fields for Degree, Previous Institution, and Transfer from Institution.
- ข้อมูลโรงเรียน (School Information):** Includes a field for School Name with a note: "หมายเหตุ การค้นหาชื่อโรงเรียน หากโรงเรียนมีชื่อว่า 'โรงเรียนพระราชวิทยาลัย' ให้พิมพ์เฉพาะชื่อของโรงเรียน เช่น 'ยุพราช' แล้วระบบจะดึงข้อมูลโรงเรียนมาให้เลือก (ไม่ต้องนำชื่อย่อชื่อยานหน่วยงานครั้น)".
- ข้อมูลความพิการ (Disability Information):** Includes a dropdown menu for "ลักษณะความพิการ" (Disability Type) with the option "ไม่มีปัญหาทางร่างกาย" (No physical problem).

At the bottom of the form is a button labeled "ต่อไป >>" (Next >>).

รูปภาพที่ 4

6. ผู้สมัครกรอกเกรดเฉลี่ยจากสถาบันเดิม และคะแนนทดสอบทางการศึกษาแห่งชาติ (GAT/PAT V-NET หรือ N-NET) ตามที่ระบบปรากฏ (ถ้ามี) เมื่อดำเนินการกรอกข้อมูลเสร็จเรียบร้อยแล้วให้คลิกปุ่ม “ต่อไป” ดังรูปภาพที่ 4

The screenshot shows a web form with two main sections. The first section is titled 'ประเภทเกรดเฉลี่ย' (Grade Type) and contains a label 'GPAX (เกรดเฉลี่ยสะสม จากสถาบันเดิม)' followed by an empty input field and a red asterisk note '* จำเป็นต้องกรอกข้อมูล' (Must be filled). The second section is titled 'ประเภทสายอาชีพ' (Vocational Type) and contains a label 'V-NET (การทดสอบทางการศึกษาระดับชาติด้านอาชีวศึกษา)' followed by an empty input field. At the bottom of the form is a button labeled 'ต่อไป >>' (Next >>).

รูปภาพที่ 5

7. ผู้สมัครเลือกสาขาวิชาที่ต้องการเข้าศึกษา โดยสามารถเลือกได้ไม่เกิน 3 ลำดับไม่ซ้ำกัน เมื่อผู้สมัครเลือกสาขาวิชาที่ต้องการเข้าศึกษาเรียบร้อยแล้ว ให้คลิกปุ่ม “ต่อไป” ดังรูปภาพที่ 6

**หมายเหตุ รก.ชม. คือ มหาวิทยาลัยราชภัฏเชียงใหม่ จังหวัดเชียงใหม่*

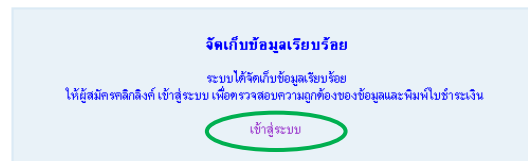
ว.มส. คือ วิทยาลัยแม่ฮ่องสอน จังหวัดแม่ฮ่องสอน

ว.นช. คือ วิทยาลัยนานาชาติ จังหวัดเชียงใหม่

The screenshot shows a web form for selecting a major. It has three sections, each titled 'ลำดับที่ 1', 'ลำดับที่ 2', and 'ลำดับที่ 3', each with a dropdown menu for 'สาขาวิชา' (Major). Below these sections is a section titled 'คำแนะนำในการเลือกสาขาวิชา' (Recommendations for selecting a major) with four numbered points: 1. เลือกสาขาวิชาที่ต้องการจะเข้าศึกษา (Select the major you want to study); 2. สามารถเลือกสาขาวิชาได้ไม่เกิน 3 ลำดับ แต่ละลำดับต้องไม่ซ้ำกัน (Can select up to 3 majors, no repeats); 3. นักศึกษาที่จะระดับมัธยมศึกษาตอนปลายหรือเทียบเท่า **ไม่สามารถ** เลือกสาขาวิชาในระดับปริญญาตรี 4 ปี (เทียบโอน) ได้ (Students with high school or equivalent cannot select 4-year undergraduate majors); 4. **รก.ชม.** คือ มหาวิทยาลัยราชภัฏเชียงใหม่ **ว.มส.** คือ วิทยาลัยแม่ฮ่องสอน **ว.นช.** คือ วิทยาลัยนานาชาติ จ.เชียงใหม่ (R.K.S.M. is Rajabhat Chiang Mai, W.M.S. is Mae Hong Son College, W.N.C. is International College Chiang Mai). At the bottom is a button labeled 'ต่อไป >>' (Next >>).

รูปภาพที่ 6

8. ระบบจะแสดงข้อความว่า “จัดเก็บข้อมูลเรียบร้อยแล้ว” ให้ผู้สมัครคลิก “เข้าสู่ระบบ” เพื่อตรวจสอบความถูกต้องของข้อมูลและพิมพ์ใบชำระเงิน ดังรูปภาพที่ 7



รูปภาพที่ 7

9. ผู้สมัครกรอกหมายเลขบัตรประชาชน วันเดือนปีเกิด และรหัสยืนยัน แล้วคลิกปุ่ม “ต่อไป” เพื่อเข้าสู่ระบบ ดังรูปภาพที่ 8 และระบบจะปรากฏข้อมูลของผู้สมัคร ดังรูปภาพที่ 9

หมายเลขบัตรประชาชน:

วัน เดือน ปีเกิด ของผู้สมัคร:

กรอกรหัสยืนยัน:

ต่อไป >>

รูปภาพที่ 8

ชื่อ - นามสกุล : นางสาวกัญญา วงศ์ชัยพันธ์
วุฒิเดิม : ม.6
แผนการเรียนเดิม : วิทยาศาสตร์
ชื่อสถานศึกษาเดิม : ไกรสรารังษีเชียงใหม่
เกรดเฉลี่ยสะสม : 3.5

การทดสอบการศึกษาระดับชาติ		
ลำดับ	รายการ	คะแนน
1	GAT1 ความถนัดทั่วไป ส่วนที่ 1	150

สาขาที่สมัคร

ลำดับที่ 1 การจัดการธุรกิจการเป็น (หลักสูตรนานาชาติ) ปริญญาตรี 4 ปี มหาวิทยาลัยราชภัฏเชียงใหม่ [คลิกเพื่อยกเลิกสาขาวิชานี้]
ลำดับที่ 2 ภาษาไทย ปริญญาตรี 4 ปี มหาวิทยาลัยราชภัฏเชียงใหม่ [คลิกเพื่อยกเลิกสาขาวิชานี้]

วิชาที่สอบ

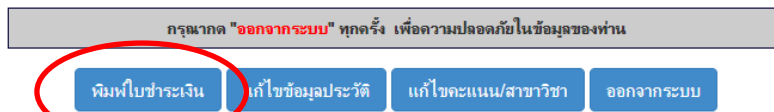
สอบภาษาอังกฤษ วันที่ 22 เมษายน 2561 เวลา 13:30 - 15:30 น.

กรุณาคลิก "ออกจากระบบ" ทุกครั้ง เพื่อความปลอดภัยในข้อมูลของท่าน

พิมพ์ใบชำระเงิน แก้ไขข้อมูลประวัติ แก้ไขคะแนน/สาขาวิชา ออกจากระบบ

รูปภาพที่ 9

10. คลิกปุ่ม “พิมพ์ใบชำระเงิน” ดังรูปภาพที่ 10 แล้วจะปรากฏใบชำระเงินค่าธรรมเนียมการสมัคร จำนวน 410 บาท ณ ธนาคารไทยพาณิชย์ ทุกสาขา ทั่วประเทศ ดังรูปภาพที่ 11



รูปภาพที่ 10

ใบนำฝากชำระเงินค่าสินค้าหรือบริการ (Bill Payment Pay-In Slip) สำหรับลูกค้า

มหาวิทยาลัยราชภัฏเชียงใหม่ สาขา/Branch.....วันที่/Date.....
 ที่อยู่ 202 ชื่อ/Name นางสาวกัญญา วงศ์ชัยพันธ์
 ตำบล/แขวง ช้างเผือก รหัสลูกค้า/Customer No. (Ref.1) : 20002
 อำเภอ/เขต เมือง หมายเลขอ้างอิง/Reference No. (Ref.2) :
 เชียงใหม่ 50300 โทรศัพท์ 053885979 Fax. 053885970

เพื่อนำเข้าบัญชีมหาวิทยาลัยราชภัฏเชียงใหม่ (รับนักศึกษา)
 บมจ. ธนาคารไทยพาณิชย์ เลขที่บัญชี 821-3-00033-4 (Bill Payment) สาขา.ราชภัฏเชียงใหม่

<input type="checkbox"/> เช็ค/Cheque	<input type="checkbox"/> เงินสด/Cash	จำนวนเงิน (บาท)/Amount (Bath)-->	410
ชื่อธนาคาร-สาขา/Bank-Branch		หมายเลขเช็ค/Cheque	จำนวนเงิน/Amount
จำนวนเงินเป็นคำอธิบาย/Amount in Words		สี่ร้อยสิบบาทถ้วน	

ชื่อผู้ฝาก/Deposit by..... สำหรับเจ้าหน้าที่ธนาคาร
 โทรศัพท์/Telephone..... ผู้รับเงิน.....

โปรดนำใบนำฝากนี้ ไปชำระเงินที่บมจ.ธนาคารไทยพาณิชย์ ทุกสาขาทั่วประเทศ วันที่ 16 มิถุนายน - 10 เมษายน 2561 เท่านั้น

ใบนำฝากชำระเงินค่าสินค้าหรือบริการ (Bill Payment Pay-In Slip) สำหรับธนาคาร

มหาวิทยาลัยราชภัฏเชียงใหม่ สาขา/Branch.....วันที่/Date.....
 ที่อยู่ 202 ชื่อ/Name นางสาวกัญญา วงศ์ชัยพันธ์
 ตำบล/แขวง ช้างเผือก รหัสลูกค้า/Customer No. (Ref.1) : 20002
 อำเภอ/เขต เมือง หมายเลขอ้างอิง/Reference No. (Ref.2) :
 เชียงใหม่ 50300 โทรศัพท์ 053885979 Fax. 053885970

เพื่อนำเข้าบัญชีมหาวิทยาลัยราชภัฏเชียงใหม่ (รับนักศึกษา)
 บมจ. ธนาคารไทยพาณิชย์ เลขที่บัญชี 821-3-00033-4 (Bill Payment) สาขา.ราชภัฏเชียงใหม่

<input type="checkbox"/> เช็ค/Cheque	<input type="checkbox"/> เงินสด/Cash	จำนวนเงิน (บาท)/Amount (Bath)-->	410
ชื่อธนาคาร-สาขา/Bank-Branch		หมายเลขเช็ค/Cheque	จำนวนเงิน/Amount
จำนวนเงินเป็นคำอธิบาย/Amount in Words		สี่ร้อยสิบบาทถ้วน	

ชื่อผู้ฝาก/Deposit by..... สำหรับเจ้าหน้าที่ธนาคาร
 โทรศัพท์/Telephone..... ผู้รับเงิน.....

โปรดนำใบนำฝากนี้ ไปชำระเงินที่บมจ.ธนาคารไทยพาณิชย์ ทุกสาขาทั่วประเทศ วันที่ 16 มิถุนายน - 10 เมษายน 2561 เท่านั้น



099400042302102 20002 1509900589169 4 1000

รูปภาพที่ 11

11. หากผู้สมัครต้องการแก้ไขข้อมูลประวัติ คลิกปุ่ม “แก้ไขข้อมูลประวัติ” ให้ดำเนินการแก้ไขข้อมูลให้ถูกต้อง และคลิกปุ่ม “จัดเก็บข้อมูล” ดังรูปภาพที่ 12

รูปภาพที่ 12

12. หากผู้สมัครต้องการแก้ไขคะแนนหรือข้อมูลสาขาวิชาที่ได้สมัครแล้ว คลิกปุ่ม “แก้ไขคะแนน/สาขาวิชา” ให้ดำเนินการกรอกข้อมูลคะแนนและเลือกสาขาวิชาที่ต้องการสมัครใหม่ และคลิกปุ่ม “จัดเก็บข้อมูล” ดังรูปภาพที่ 13 และ 14

รูปภาพที่ 13

ลำดับที่ 1 สาขาวิชา: 540 : ภาษาอังกฤษธุรกิจ ปริญญาตรี 4 ปี ร.ชม

ลำดับที่ 2 สาขาวิชา: 530 : ภาษาอังกฤษ ปริญญาตรี 5 ปี ร.ชม

ลำดับที่ 3 สาขาวิชา: -

คำแนะนำในการเลือกสาขาวิชา
 1. เลือกสาขาวิชาที่ต้องการเข้าศึกษา
 2. สามารถเลือกสาขาวิชาได้ไม่เกิน 3 ลำดับ
 3. นักศึกษาที่จบระดับมัธยมศึกษาตอนปลายหรือเทียบเท่า **ไม่สมบูรณ์** เลือกสาขาวิชาในระดับปริญญาตรี 4 ปี (เทียบโอน) ได้
 4. **ร.ชม** คือ มหาวิทยาลัยราชภัฏเชียงใหม่ **ว.มส** คือ วิทยาลัยแม่ฮ่องสอน จ.แม่ฮ่องสอน **ว.นพ** คือ วิทยาลัยนานาชาติ จ.เชียงใหม่

จัดเก็บข้อมูล

รูปภาพที่ 14

13. เมื่อดำเนินการแก้ไขข้อมูลต่าง ๆ และพิมพ์ใบชำระเงินค่าธรรมเนียมการสมัครเรียบร้อยแล้ว ให้ผู้สมัครคลิกปุ่ม “ออกจากระบบ” ทุกครั้ง เพื่อความปลอดภัยในข้อมูลของผู้สมัคร ดังรูปภาพที่ 15

ข้อมูลผู้สมัคร

ชื่อ - นามสกุล : นางสาวรักธิดา วงศ์ชัยพันธ์
 วุฒิเดิม : ม.6
 แผนการเรียนเดิม : วิทยาศาสตร์
 ชื่อสถานศึกษาเดิม : ไกรวิทยาราชเชียงใหม่
 เกรดเฉลี่ยสะสม : 3.5

ลำดับ	รายการ	คะแนน
1	GAT1 ความถนัดทั่วไป ส่วนที่ 1	150

สาขาที่สมัคร
 ลำดับที่ 1 การจัดการธุรกิจการบิน (หลักสูตรนานาชาติ) ปริญญาตรี 4 ปี มหาวิทยาลัยราชภัฏเชียงใหม่ [คลิกเพื่อยกเลิกสาขาวิชา]

ลำดับที่ 2 ภาษาไทย ปริญญาตรี 4 ปี มหาวิทยาลัยราชภัฏเชียงใหม่ [คลิกเพื่อยกเลิกสาขาวิชา]

วิชาที่สอบ
 สอบภาษาอังกฤษ วันที่ 22 เมษายน 2561 เวลา 13:30 - 15:30 น.

กรุณาคลิก "ออกจากระบบ" ทุกครั้ง เพื่อความปลอดภัยในข้อมูลของท่าน

รูปภาพที่ 15
