

# คู่มือแนะนำ

## การยืนยันสิทธิ์เข้าศึกษาต่อมหาวิทยาลัยราชภัฏเชียงใหม่

1. ระบบยืนยันสิทธิ์เข้าศึกษาต่อมหาวิทยาลัยราชภัฏเชียงใหม่

(เข้าผ่าน Link URL: [www.tcas.cmru.ac.th](http://www.tcas.cmru.ac.th))

2. ผู้ผ่านการคัดเลือกประสงค์ยืนยันสิทธิ์เข้าศึกษา เข้าสู่ระบบจัดข้อมูลการยืนยันสิทธิ์ ด้วยข้อมูลหมายเลขประจำตัวประชาชน และวัน เดือน ปี เกิดของผู้ผ่านการคัดเลือก เพื่อเข้าสู่ระบบ โดยสามารถศึกษาเพิ่มเติมจากคำแนะนำประกอบการใช้งาน **ดังรูปที่ 1**

### ผู้ประสงค์ยืนยันสิทธิ์เข้าสู่ระบบ

หมายเลขประจำตัวประชาชน


\* ป้อนโดยไม่มีเครื่องหมาย “ - ”

วันเกิด      เดือนเกิด      ปีเกิด (พ.ศ.)

- วันที่ -      - เดือน -      - ปี -

#### คำแนะนำในการป้อนข้อมูล

- ป้อนข้อมูลหมายเลขประจำตัวประชาชน ป้อนโดยไม่มีเครื่องหมาย “ - ”
- ป้อนข้อมูลวัน เดือน ปีเกิด
- กดปุ่ม **"เข้าสู่ระบบ"**



รูปที่ 1 “การเข้าสู่ระบบเพื่อจัดการข้อมูลการยืนยันสิทธิ์”

3. หลังจากเข้าสู่ระบบสำเร็จ ระบบแสดงข้อมูลประวัติ และข้อมูลสาขาวิชาที่ยืนยันสิทธิ์ ของผู้ผ่านการคัดเลือก **ดังรูปที่ 2** (กรณียังไม่จัดการ หรือยกเลิก การยืนยันสิทธิ์) **ดังรูปที่ 3** (กรณียืนยันสิทธิ์แล้ว)

**ข้อมูลผู้สมัคร**

**ประวัติผู้สมัคร**

ชื่อ - นามสกุล	
จังหวัดภูมิลำเนา	จังหวัด * (ใช้เพื่อการยืนยัน)
วุฒิการศึกษา/แผนการเรียน	ม.6 (วิทย์-คณิต)
สถาบันการศึกษา	
เบอร์โทรศัพท์	
วัน เวลาที่สมัคร	24 กันยายน 2565 09:03:05

**สาขาวิชาที่ยืนยันสิทธิ์เข้าศึกษาแล้ว**

ยังไม่ยืนยันสิทธิ์ในสาขาวิชาผ่านการคัดเลือก

กรุณาเลือกสาขาวิชาที่ต้องการยืนยันสิทธิ์

**รูปที่ 2** “ส่วนแสดงข้อมูล และการจัดการยืนยันสิทธิ์ (กรณียังไม่จัดการ หรือยกเลิกการยืนยันสิทธิ์)”

**ข้อมูลผู้สมัคร**

**ประวัติผู้สมัคร**

ชื่อ - นามสกุล	
จังหวัดภูมิลำเนา	* (ใช้เพื่อการยืนยัน)
วุฒิการศึกษา/แผนการเรียน	
สถาบันการศึกษา	
เบอร์โทรศัพท์	
วัน เวลาที่สมัคร	24 กันยายน 2565 09:14:00

**สาขาวิชาที่ยืนยันสิทธิ์เข้าศึกษาแล้ว**

ยืนยันสิทธิ์ในสาขาวิชาเรียบร้อยแล้ว

คณะ: คณะวิทยาศาสตร์และเทคโนโลยี

สาขาวิชา: เทคโนโลยีสถาปัตยกรรม (วท.บ. 4 ปี)

หลักสูตร: วิทยาศาสตร์บัณฑิต

ระดับ: ปริญญาตรี 4 ปี

มหาวิทยาลัย/วิทยาเขต: มหาวิทยาลัยราชภัฏเชียงใหม่

ประวัติการจัดการยืนยันสิทธิ์: # ข

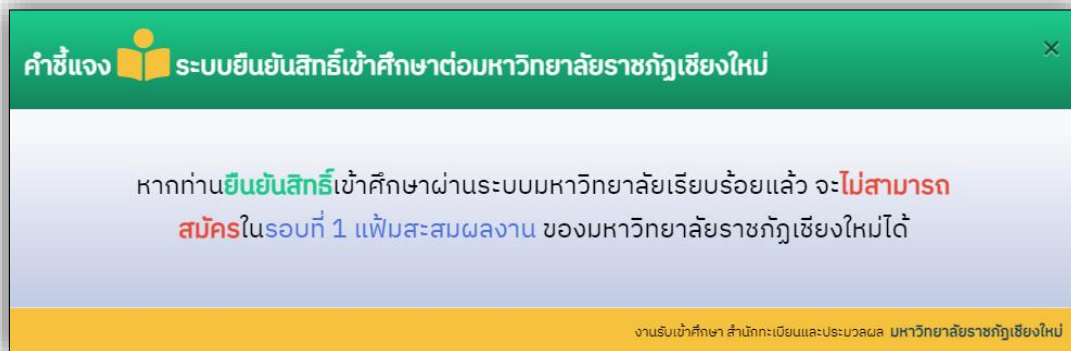
14 พฤศจิกายน 2565 11:39:54

แก้ไขการยืนยันสิทธิ์

ยกเลิกการยืนยันสิทธิ์

**รูปที่ 3** “ส่วนแสดงข้อมูล และการจัดการ การยืนยันสิทธิ์ (กรณียืนยันสิทธิ์แล้ว)”

ระบบมีคำชี้แจงการจัดการยืนยันสิทธิ์ให้ศึกษา โดยการแจ้งเตือนกรณียังไม่จัดการ หรือยกเลิกการยืนยันสิทธิ์ **ดังรูปที่ 4**



**รูปที่ 4** “คำชี้แจงจากระบบ”

#### 4. ขั้นตอนการยืนยันสิทธิ์เข้าศึกษา

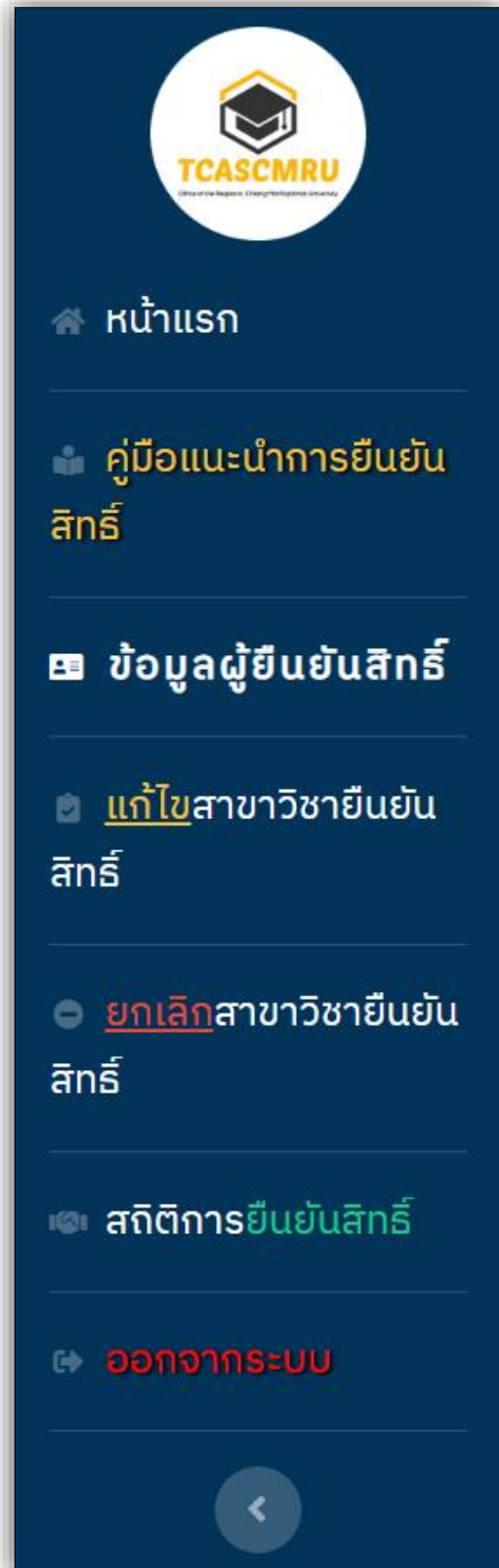
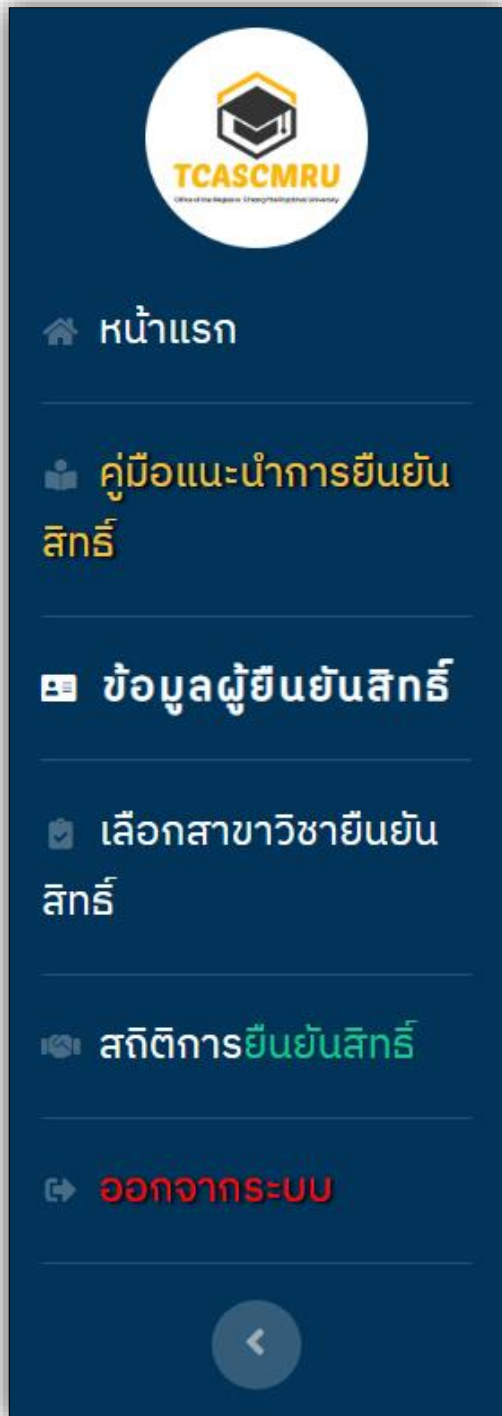
4.1 เลือกเมนู เลือก/แก้ไข สาขาวิชายืนยันสิทธิ์ **ดังรูปที่ 5** ระบบแสดงข้อมูลสาขาวิชาที่ผ่านการคัดเลือก เพื่อให้จัดการข้อมูล การยืนยันสิทธิ์ตามความประสงค์ของผู้ผ่านการคัดเลือก **ดังรูปที่ 6**

4.2 เลือกสาขาวิชาที่ประสงค์ยืนยันสิทธิ์โดยการคลิกที่ปุ่ม สาขาวิชาดังกล่าว

4.3 ตรวจสอบความถูกต้องของข้อมูล สาขาวิชาที่ประสงค์ยืนยันสิทธิ์เข้าศึกษา หากถูกต้องแล้ว เพื่อเป็นการยืนยันการยืนยันสิทธิ์เข้าศึกษา ในสาขาวิชาดังกล่าว ให้ผู้ผ่านการคัดเลือก เลือกจังหวัดของตนเอง (จังหวัดภูมิลำเนาของตนเอง ที่ได้ลงทะเบียนมาแล้วในระบบรับสมัคร) และคลิกที่ปุ่ม **“ยืนยันสิทธิ์”** **ดังรูปที่ 7**

4.4 ผู้ผ่านการคัดเลือก สามารถจัดการข้อมูล ยืนยันสิทธิ์เข้าศึกษา หรือยกเลิกการยืนยันสิทธิ์ **ได้ตลอดระยะเวลาการยืนยันสิทธิ์เข้าศึกษา**ที่ระบุไว้ตามรายละเอียด และประกาศรับสมัคร **เท่านั้น**

ระบบจะแจ้งสถานะการดำเนินการ **ดังรูปที่ 8**



รูปที่ 5 “เมนูการใช้งานในระบบ (กรณียังไม่ยืนยันสิทธิ์ และยืนยันสิทธิ์แล้ว ตามลำดับ)”

### ข้อมูลการสมัคร

ท่านผ่านการคัดเลือก **2** สาขาวิชา  
กรุณาเลือกสาขาวิชาที่ท่านต้องการยื่นสมัคร

- 1**

มหาวิทยาลัยราชภัฏเชียงใหม่  
คณะคณะมนุษยศาสตร์และสังคมศาสตร์  
**การพัฒนาชุมชน (ศศ.บ. 4 ปี)**  
หลักสูตรศิลปศาสตรบัณฑิต  
ระดับปริญญาตรี 4 ปี

ผ่านการคัดเลือก  
สอบ CMRU - EXPO
- 2**

มหาวิทยาลัยราชภัฏเชียงใหม่  
คณะคณะครุศาสตร์  
**การประถมศึกษา (ค.บ. 4 ปี)**  
หลักสูตรครุศาสตรบัณฑิต  
ระดับปริญญาตรี 4 ปี

ผ่านการคัดเลือก  
สอบ CMRU - MODEL

**คำแนะนำในการป้อนข้อมูล**


- ตรวจสอบข้อมูลสาขาวิชาที่ท่านผ่านการคัดเลือก
- คลิกเลือกที่ปุ่ม **"สาขาวิชาที่ประสงค์ยื่นสมัคร"**


รูปที่ 6 “ข้อมูลสาขาวิชาที่ท่านผ่านการคัดเลือก”

## ข้อมูลสาขาวิชาที่ยืนยันสิทธิ์


**ขณะนี้กำลัง ยืนยันสิทธิ์ ในสาขาวิชา**

กรุณาตรวจสอบข้อมูลสาขาวิชาที่กําหนดต้องการยืนยันสิทธิ์





มหาวิทยาลัยราชภัฏเชียงใหม่



คณะมนุษยศาสตร์และสังคมศาสตร์

“ การพัฒนาชุมชน (ศศ.บ. 4 ปี) ”

หลักสูตรศิลปศาสตรบัณฑิต


ระดับปริญญาตรี 4 ปี ”

**คำแนะนำในการป้อนข้อมูล**


1. ตรวจสอบความถูกต้องของข้อมูลสาขาวิชาที่กําหนดต้องการยืนยันสิทธิ์
2. เลือกจังหวัด ที่ได้ลงทะเบียนไว้ในระบบรับสมัคร **เพื่อยืนยันสิทธิ์**
3. คลิกที่ปุ่ม **"ยืนยันสิทธิ์"**

จังหวัด \*

- เลือก -
▼

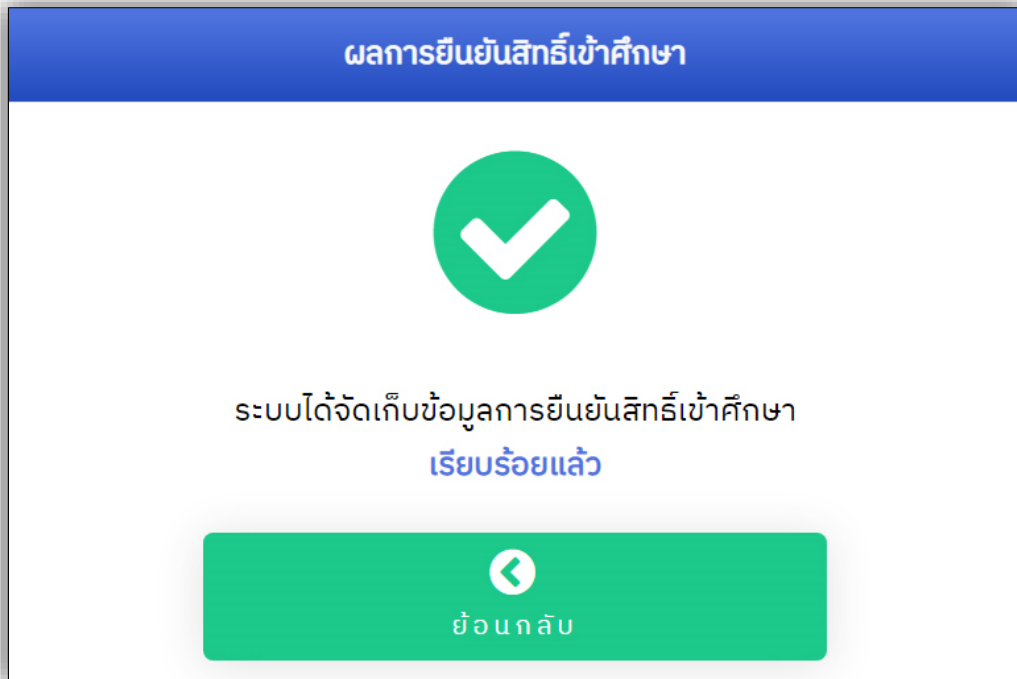


ล้างข้อมูล



ยืนยันสิทธิ์

รูปที่ 7 “ข้อมูลสาขาที่ประสงค์ยืนยันสิทธิ์เข้าศึกษา”



รูปที่ 8 “ระบบแจ้งสถานะการยืนยันสิทธิ์”

## 5. ขั้นตอนการ**ยกเลิก**การยืนยันสิทธิ์

5.1 เลือกเมนู **ยกเลิก**การยืนยันสิทธิ์ ทั้งในส่วนแสดงข้อมูลของผู้ผ่านการคัดเลือก **ดังรูปที่ 3** และจากแถบเมนูการใช้งานในระบบ **ดังรูปที่ 5**

5.2 หากประสงค์**ยกเลิก**การยืนยันสิทธิ์ เพื่อเป็นการยืนยันการ**ยกเลิก**การยืนยันสิทธิ์ ให้ผู้ผ่านการคัดเลือก เลือกจังหวัดของตนเอง (จังหวัดภูมิลำเนาของตนเอง ที่ได้ลงทะเบียนมาแล้วในระบบรับสมัคร) และคลิกที่ปุ่ม “**ยกเลิกการยืนยันสิทธิ์**” **ดังรูปที่ 9**

5.3 ผู้ผ่านการคัดเลือก สามารถดำเนินการ ยืนยันสิทธิ์เข้าศึกษา หรือยกเลิกการยืนยันสิทธิ์ ได้**ตลอดระยะเวลาการยืนยันสิทธิ์เข้าศึกษา**ที่ระบุไว้ตามรายละเอียด และประกาศรับสมัคร **เท่านั้น** ระบบจะแจ้งสถานะการดำเนินการ **ดังรูปที่ 10**

### ยกเลิกการยืนยันสิทธิ์

ขณะนี้กำลัง **ยกเลิก** การยืนยันสิทธิ์  
กรุณาดูตรวจสอบความถูกต้อง ก่อนยกเลิกการยืนยันสิทธิ์

**คำแนะนำในการป้อนข้อมูล**

1. เลือกจังหวัด ที่ได้ลงทะเบียนไว้ในระบบรับสมัคร เพื่อยกเลิกการยืนยันสิทธิ์
2. คลิกที่ปุ่ม "ยกเลิกการยืนยันสิทธิ์"


จังหวัด \*  
- เลือก -

ล้างข้อมูล


ยกเลิกการยืนยันสิทธิ์

รูปที่ 9 “ยืนยันการยกเลิกการยืนยันสิทธิ์”

### ผลการยกเลิกการยืนยันสิทธิ์



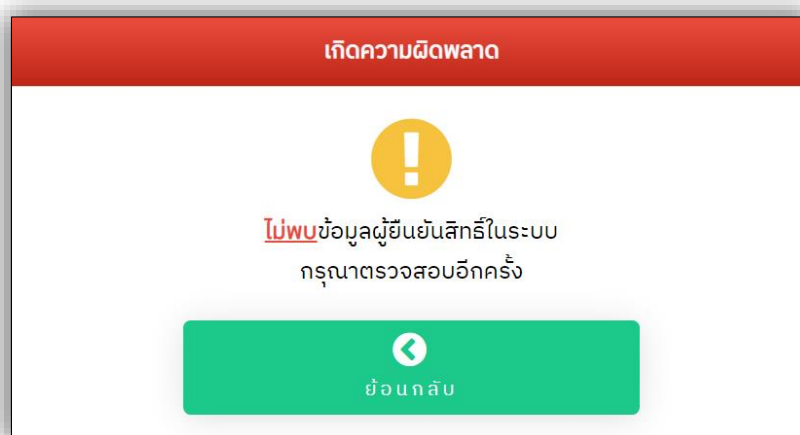
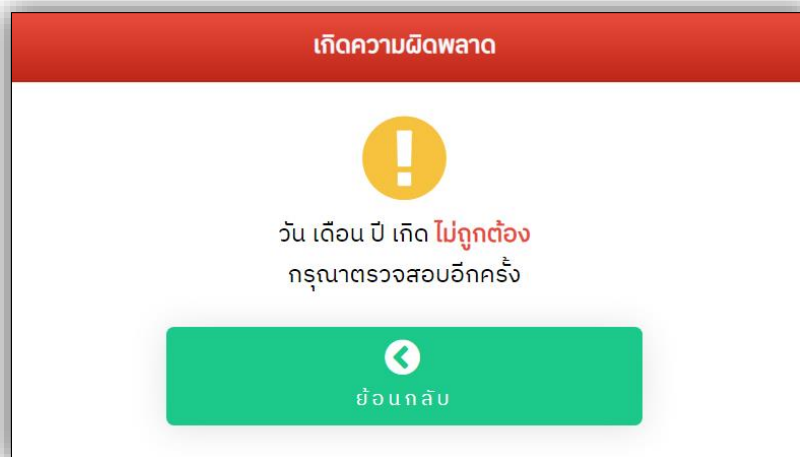
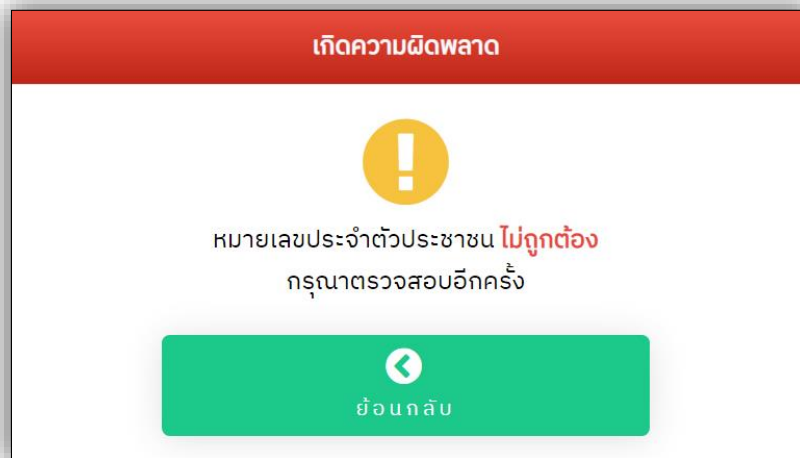
ระบบได้**ยกเลิก**การยืนยันสิทธิ์ และจัดเก็บข้อมูล  
เรียบร้อยแล้ว

  
ย้อนกลับ

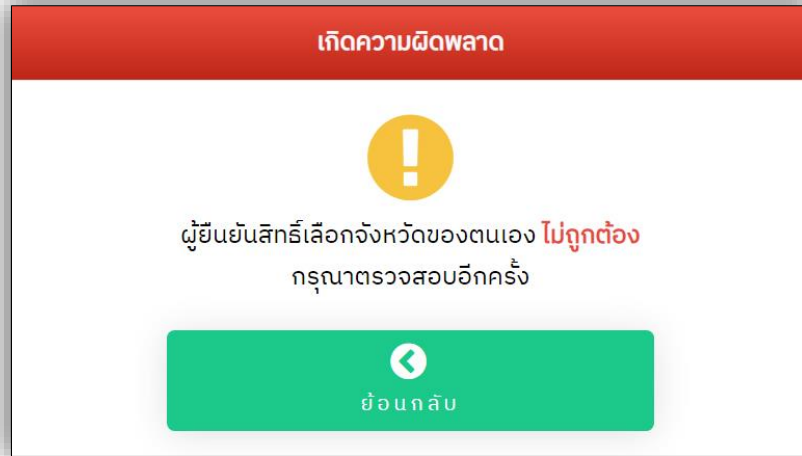
รูปที่ 10 “ระบบแจ้งสถานะยกเลิกการยืนยันสิทธิ์”



หากมีข้อผิดพลาด ระบบจะแจ้งเตือน และสถานะการดำเนินการ ดังรูปที่ 11



รูปที่ 11 “ตัวอย่างการแจ้งเตือนจากระบบหากมีข้อผิดพลาด”



รูปที่ 11 “ตัวอย่างการแจ้งเตือนจากระบบหากมีข้อผิดพลาด” (ต่อ)

6. เมนู “สถิติการยืนยันสิทธิ์” ดังรูปที่ 5 และสามารถเข้าถึงข้อมูลดังกล่าวได้ในส่วนการแสดงผล และการจัดการ (Dashboard) ดังรูปที่ 3 โดยคลิกลิงค์ผ่านชื่อสาขาวิชา ที่ได้ยืนยันสิทธิ์เข้าศึกษาแล้ว ระบบแสดงสถิติการยืนยันสิทธิ์เข้าศึกษาต่อมหาวิทยาลัยราชภัฏเชียงใหม่ ในแต่ละสาขาวิชา ของแต่ละคณะ/วิทยาลัย

เพื่อความปลอดภัยในข้อมูลการยืนยันสิทธิ์เข้าศึกษา ของผู้ประสงค์ยืนยันสิทธิ์ ภายหลังจากการจัดการข้อมูลการยืนยันสิทธิ์แล้วทุกครั้ง ควรทำการ “ออกจากระบบ” ดังรูปที่ 5